

**Мониторинг кадрового обеспечения образовательной организации
МБОУ СОШ поселка Первое Мая**

1. Численность учителей – предметников по направлениям (штатные работники)

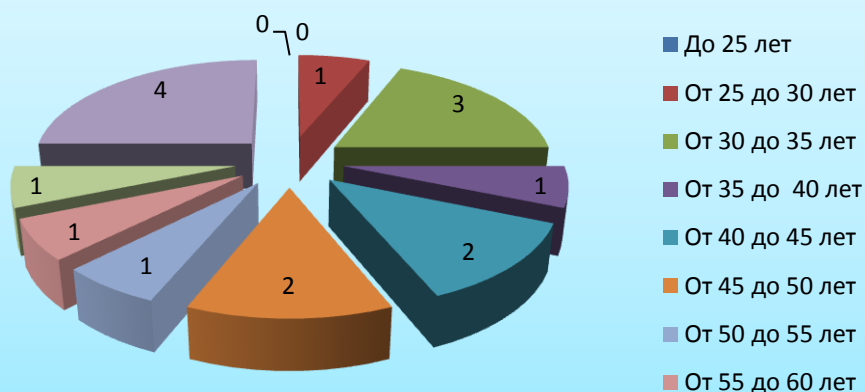
Предмет	Количество работников		
		Из них внешние совместители	Из них работают с учащимися ОВЗ и инвалидами
Русский язык и литература	2		2
Математика	2		2
История и обществознание	2		2
Биология	1	1	1
География	0		0
Химия	0		0
Иностранный язык (нем яз)	1		1
Информатика и ИКТ	0		0
Физика	1		1
Физическая культура	1		1
ОБЖ	0		0
Технология	0		0
Музыка	0		0
ИЗО	0		0
МХК	0		0
Начальные классы	5		3
Воспитатель дошкольной группы	2		0
ИТОГО	17	1	13

Количество учителей – предметников, совмещающих два (три) предмета внутри ОО _____ 8 _____.

2. Информация о педагогическом составе по возрасту (штатные работники)

<u>Возраст</u>	<u>Количество</u>	<u>%</u>
<u>До 25 лет</u>	<u>0</u>	<u>0</u>
<u>От 25 до 30 лет</u>	<u>1</u>	<u>6,25</u>
<u>От 30 до 35 лет</u>	<u>3</u>	<u>18,75</u>
<u>От 35 до 40 лет</u>	<u>1</u>	<u>6,25</u>
<u>От 40 до 45 лет</u>	<u>2</u>	<u>12,5</u>
<u>От 45 до 50 лет</u>	<u>2</u>	<u>12,5</u>
<u>От 50 до 55 лет</u>	<u>1</u>	<u>6,25</u>
<u>От 55 до 60 лет</u>	<u>1</u>	<u>6,25</u>
<u>От 60 до 65 лет</u>	<u>1</u>	<u>6,25</u>
<u>От 65 до 70 лет</u>	<u>4</u>	<u>25</u>
<u>От 70 до 75 лет</u>	<u>0</u>	<u>0</u>
<u>Свыше 75 лет</u>		
<u>Средний возраст педагогов</u>	<u>48,6</u>	

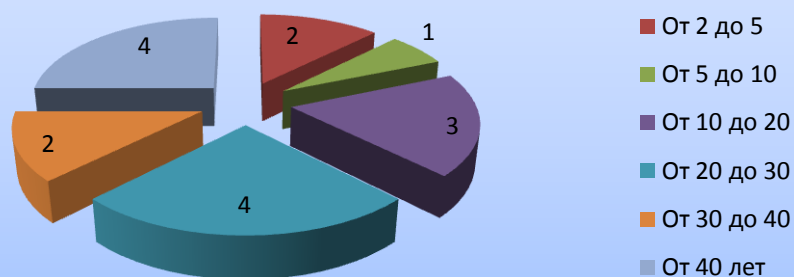
Информация о педагогическом составе по возрасту



3. Распределение педагогических работников по стажу работы (штатные работники)

Стаж работы	Количество	%
До 2 лет	<u>0</u>	<u>0</u>
От 2 до 5	<u>2</u>	<u>12,5</u>
От 5 до 10	<u>1</u>	<u>6,25</u>
От 10 до 20	<u>3</u>	<u>18,75</u>
От 20 до 30	<u>4</u>	<u>25</u>
От 30 до 40	<u>2</u>	<u>12,5</u>
От 40 лет	<u>4</u>	<u>25</u>
Всего	<u>16</u>	<u>100</u>

Распределение педагогических работников по стажу работы (штатные работники)



4. Количество молодых специалистов (штатные работники)

Должность (с указанием преподаваемого предмета)	Количество	% от общего кол-ва педагогических работников ОО
Воспитатель дошкольной группы	<u>1</u>	<u>6,25</u>
Учитель	<u>1</u>	<u>6,25</u>
итого	<u>2</u>	<u>12,5</u>

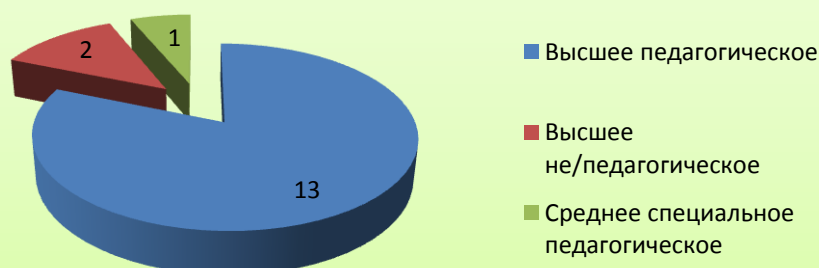
5. Количество учителей – пенсионеров (60-жен., 65-муж. – штатные работники)

Должность (с указанием преподаваемого предмета)	Количество	% от общего кол-ва педагогических работников ОУ
Учитель русского языка и литературы	<u>1</u>	<u>6,25</u>
Учитель физики	<u>1</u>	<u>6,25</u>
Учитель физкультуры	<u>1</u>	<u>6,25</u>
Учитель начальных классов	<u>2</u>	<u>12,5</u>

6. Распределение педагогических работников по образованию (штатные работники)

	Количество	%
Высшее педагогическое	<u>13</u>	<u>81,25</u>
Высшее не/педагогическое	<u>2</u>	<u>12,5</u>
Незаконченное высшее	<u>0</u>	<u>0</u>
Среднее специальное педагогическое	<u>1</u>	<u>6,25</u>
Среднее специальное не/педагогическое	<u>0</u>	<u>0</u>
Незаконченное среднее специальное образование	<u>0</u>	<u>0</u>
Всего	<u>16</u>	<u>100</u>

Распределение педагогических работников по образованию (штатные работники)



7. Информация о состоянии квалификационного уровня педагогических работников (штатные работники)

Квалификация	Количество	%
Высшая	3	18,75
Первая	10	62,5
Соответствие занимаемой должности.	1	6,25
Без категории	2	12,5



8. Уровень аттестации мужчин и женщин – педагогических работников в 2022 году

	Первая категория	Высшая категория
мужчины	2	
женщины	8	3
Итого:	10	3



9. Соотношение образования аттестованных педагогических работников по категориям в 2022 учебном году

<i>Образование</i>	<i>Первая категория</i>	<i>Высшая категория</i>
высшее не/педагогическое	1	0
высшее педагогическое	9	3
незаконченное высшее	0	0
среднее специальное не/педагогическое	0	0
среднее специальное педагогическое	0	0
среднее	0	0
Итого:	10	3

10. Распределение уровня аттестации педагогических работников в 2022 году в зависимости от педагогического стажа

	<i>от 2 до 5</i>	<i>от 5 до 10</i>	<i>от 10 до 20</i>	<i>свыше 20 лет</i>
<i>Первая категория</i>				
<i>Педагогические работники</i>		1	2	7
<i>Высшая категория</i>				
<i>Педагогические работники</i>	0	0	1	2

11. Информация о руководителе образовательных организаций

<u>Возраст</u>	<u>Количество</u>	<u>%</u>
От 25 до 30 лет	<u>0</u>	<u>0</u>
От 30 до 35 лет	<u>0</u>	<u>0</u>
От 35 до 40 лет	<u>0</u>	<u>0</u>
От 40 до 45 лет	<u>0</u>	<u>0</u>
От 45 до 50 лет	<u>0</u>	<u>0</u>
От 50 до 55 лет	<u>1</u>	<u>1</u>
От 55 до 60 лет	<u>0</u>	<u>0</u>
От 60 до 65 лет	<u>0</u>	<u>0</u>
От 65 до 70 лет	<u>0</u>	<u>0</u>
От 70 до 75 лет	<u>0</u>	<u>0</u>
Свыше 75 лет	<u>0</u>	<u>0</u>
<i>Ср. возраст</i>	55	
Состояние аттестации руководящих работников		
<u>Соответствие занимаемой должности</u>	<u>1</u>	<u>100</u>
<u>Без аттестации</u>	<u>0</u>	<u>0</u>
Распределение руководителей по стажу руководящей работы		
<u>До 5 лет</u>	<u>0</u>	<u>0</u>
<u>От 5 до 10</u>	<u>0</u>	<u>0</u>
<u>От 10 до 20</u>	<u>1</u>	<u>1</u>
<u>От 20 до 30</u>	<u>0</u>	<u>0</u>
<u>От 30 до 40</u>	<u>0</u>	<u>0</u>
<u>От 40 лет</u>	<u>0</u>	<u>0</u>
<u>Всего:</u>	<u>1</u>	
Распределение руководящих работников по образованию		
<u>Высшее педагогическое</u>	<u>1</u>	<u>100</u>
<u>Высшее не/педагогическое</u>	<u>0</u>	<u>0</u>
<u>Незаконченное высшее</u>	<u>0</u>	<u>0</u>
<u>Среднее специальное педагогическое</u>	<u>0</u>	<u>0</u>
<u>Среднее специальное не/педагогическое</u>	<u>0</u>	<u>0</u>

Незаконченное среднее специальное образование	<u>0</u>	<u>0</u>
Всего:	<u>1</u>	<u>100</u>

Прохождение КПК руководителем за последние 3 года : 11.01.2021 г,НО ЧОУ ДПО «Акцион-МЦФР» , «Менеджер общего образования», 280 ч

12.Информация о награждении педагогических работников (штатные работники) (по состоянию на 01.09.2022)

	Количество	%
Ученая степень	<u>0</u>	<u>0</u>
Заслуженный учитель РФ	<u>0</u>	<u>0</u>
Отличник народного просвещения РФ	<u>0</u>	<u>0</u>
Почетный работник науки и образования РФ	<u>0</u>	<u>0</u>
Почетная грамота Министерства образования РФ	<u>1</u>	<u>6,25</u>
Почетный работник Тверской области	<u>0</u>	<u>0</u>
Грамота Губернатора Тверской области	<u>0</u>	<u>0</u>
Благодарность Губернатора Тверской области	<u>0</u>	<u>0</u>
Грамота Законодательного Собрания Тверской области	<u>0</u>	<u>0</u>
Грамота Департамента образования Тверской области	<u>4</u>	<u>25</u>
Грамота Главы Администрации Конаковского района	<u>5</u>	<u>31,25</u>

13. Информация о повышении квалификации работников ОУ в 2022 г

Руководители ОО	Учителя начальных классов	Учителя русского языка и литературы	Учителя иностранного языка	Учителя истории и обществознания	Учителя математики	Учителя биологии	Учителя физики	Учителя музыки	Учителя технологии	Учителя ИЗО и МХК	Учителя ОРКСЭ	Учителя физической культуры	Всего
0	4	1	1	2	0	1	1	0	0	0	0	0	10

14. Укомплектованность узкими специалистами

Специалист	количество ставок
<u>Социальный педагог</u>	<u>0,5 (внутреннее совмещение)</u>
<u>Педагог -психолог</u>	<u>0,5 (внутреннее совмещение)</u>